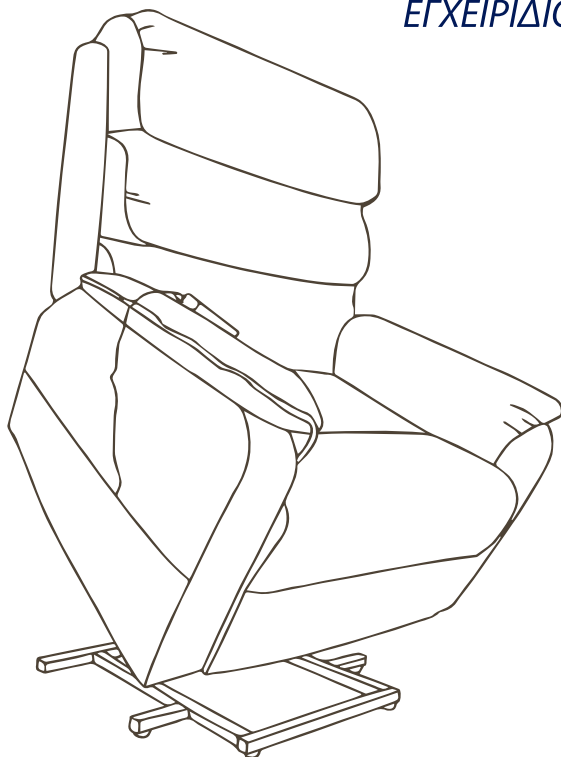


# Life Care

ΗΛΕΚΤΡΙΚΗ ΠΟΛΥΘΡΟΝΑ ΑΝΥΨΩΣΗΣ / ΜΑΣΑΖ

**JKY-9182**

ΕΓΧΕΙΡΙΔΙΟ ΧΡΗΣΤΗ



Πριν την εγκατάσταση και λειτουργία της πολυθρόνας, παρακαλείστε να διαβάσετε με προσοχή το παρόν εγχειρίδιο.

Παρακαλείστε να φυλάσσετε το εγχειρίδιο και για μελλοντική αναφορά.

Το προϊόν μπορεί να διαφέρει ελαφρώς από τις εικόνες λόγω αναβαθμίσεων των μοντέλων.

# ΠΕΡΙΕΧΟΜΕΝΑ

---

1. Εισαγωγή .....	3
2. Γενικές Οδηγίες .....	4
3. Σημαντικές Οδηγίες Ασφαλείας .....	7
4. Συναρμολόγηση .....	8
5. Προφυλάξεις Ασφαλούς Λειτουργίας .....	10
6. Λειτουργία της Πολυθρόνας Ανύψωσης .....	11
7. Επίλυση Προβλημάτων .....	16
8. Φροντίδα & Συντήρηση .....	17
9. Προστασία Περιβάλλοντος .....	18
Προδιαγραφές .....	18
9. Εγγύηση .....	19

**ΣΗΜΕΙΩΣΗ:** Πριν τοποθετήσετε την πολυθρόνα σε δάπεδο χωρίς μοκέτα, η Life Care συνιστά τη χρήση προστασίας δαπέδου, όπως ένα χαλί ή προστατευτικό δαπέδου. Τα χαλιά και τα προστατευτικά δαπέδου δεν περιλαμβάνονται στην αγορά.

# 1. ΕΙΣΑΓΩΓΗ

---

## **ΑΣΦΑΛΕΙΑ**

Ευχαριστούμε για την προτίμησή σας στην Ηλεκτρική Πολυθρόνα Ανύψωσης/Μασάζ Life Care. Το προϊόν που επιλέξατε διαθέτει εξαρτήματα τελευταίας τεχνολογίας, με γνώμονα την ασφάλεια, την άνεση και το στυλ. Είμαστε βέβαιοι ότι ο σχεδιασμός θα σας προσφέρει τις ανέσεις που περιμένετε κατά τις καθημερινές σας δραστηριότητες.

Η κατανόηση του τρόπου ασφαλούς λειτουργίας και φροντίδας αυτού του προϊόντος θα σας προσφέρει χρόνια απρόσκοπτης λειτουργίας και συντήρησης.

Διαβάστε και ακολουθήστε όλες τις οδηγίες, προειδοποιήσεις και σημειώσεις σε αυτό το εγχειρίδιο, πριν επιχειρήσετε να χρησιμοποιήσετε αυτό το προϊόν για πρώτη φορά. Επιπρόσθετα, λάβετε υπόψη σας, ότι η ασφάλειά σας εξαρτάται από την δική σας, ή/και του θεράποντα ιατρού σας, ορθή κρίση.

Αν δεν κατανοήσετε οποιαδήποτε πληροφορία αυτού του εγχειριδίου ή χρειαστείτε επιπρόσθετη βοήθεια στην εγκατάσταση ή λειτουργία, παρακαλούμε επικοινωνήστε μαζί μας. Η μη τήρηση των οδηγιών, των προειδοποιήσεων και των σημειώσεων αυτού του εγχειριδίου μπορεί να οδηγήσει σε προσωπικό τραυματισμό ή ζημιά στο προϊόν και θα ακυρώσει την εγγύηση του προϊόντος.

## **ΣΥΜΦΩΝΙΑ ΑΓΟΡΑΣΤΗ**

Με την αποδοχή της αγοράς και παράδοσης αυτού του προϊόντος, δεσμεύεστε ότι δεν θα αλλάξετε, δεν θα τροποποιήσετε ή θα τροποποιήσετε αυτό το προϊόν, ούτε θα αφαιρέσετε ή θα καταστήσετε μη λειτουργικά ή μη ασφαλή τυχόν προστατευτικά, ασπίδες ή άλλα χαρακτηριστικά ασφαλείας αυτού του προϊόντος. Δεσμεύεστε επίσης ότι δεν θα αποτύχετε, αρνηθείτε ή αμελήσετε να εγκαταστήσετε τυχόν εξοπλισμό μετασκευής που παρέχεται από τη Life Care για να βελτιώσετε ή να διατηρήσετε την ασφαλή χρήση αυτού του προϊόντος.

Για οποιαδήποτε πληροφορία επικοινωνήστε μαζί μας στα στοιχεία:

## **ΜΕΚΜΑ Α.Ε.**

Γρηγορίου Λαμπράκη 21, Λυκόβρυση, Τ.Κ. 14123

Τηλέφωνο: 210 28.58.228

**ΣΗΜΕΙΩΣΗ: Εάν χάσετε το αντίγραφο αυτού του εγχειριδίου, επικοινωνήστε μαζί μας και θα χαρούμε να σας στείλουμε ένα νέο άμεσα.**

## 2. ΓΕΝΙΚΕΣ ΟΔΗΓΙΕΣ

Η πολυθρόνα σας είναι ένα σύγχρονο προϊόν ευεξίας που έχει σχεδιαστεί για να αυξάνει την άνεσή σας. Λάβετε υπόψη ότι η τελική απόφαση επιλογής και αγοράς σχετικά με τον τύπο της πολυθρόνας ανύψωσης που θα χρησιμοποιήσετε είναι ευθύνη του αγοραστή, του χρήστη ή/και του επιβλέποντος ιατρού, φυσιοθεραπευτή κ.λπ.



**ΠΡΟΣΟΧΗ!** Είναι **ΥΠΟΧΡΕΩΤΙΚΟ** να διαβάστε προσεκτικά και να ακολουθήσετε τις πληροφορίες που παρέχονται σε αυτό το εγχειρίδιο χρήστη πριν επιχειρήσετε να χρησιμοποιήσετε την πολυθρόνα σας για πρώτη φορά.

Υπάρχουν ορισμένες περιπτώσεις, συμπεριλαμβανομένων ορισμένων ιατρικών παθήσεων, όπου θα χρειαστεί να εξασκηθείτε στο χειρισμό της πολυθρόνας ανύψωσης παρουσία "εκπαιδευμένου συνοδού". Ως "εκπαιδευμένος συνοδός" μπορεί να οριστεί συγγενικό πρόσωπο ή επαγγελματίας υγείας, που να έχει "εκπαιδευτεί" στο να σας βοηθά με την εκτέλεση καθημερινών δραστηριοτήτων, ενώ χρησιμοποιείτε με ασφάλεια την πολυθρόνα ανύψωσης.

Ακολουθούν ορισμένες προφυλάξεις, συμβουλές και άλλα ζητήματα ασφάλειας που θα σας βοηθήσουν να προσαρμοστείτε στον χειρισμό την καρέκλα ανύψωσης με ασφαλή τρόπο.

### ΜΕΤΑΤΡΟΠΕΣ

Οι πολυθρόνες Life Care έχουν σχεδιαστεί και κατασκευαστεί για να παρέχουν μέγιστη άνεση και χρηστικότητα. Ωστόσο, προς αποφυγή προσωπικού τραυματισμού ή/και ζημιάς της πολυθρόνας, δεν πρέπει να τροποποιησετε, να προσθέσετε, να αφαιρέσετε ή να απενεργοποιήσετε οποιοδήποτε χαρακτηριστικό, μέρος ή λειτουργία της πολυθρόνας σας. Μη εξουσιοδοτημένες μετατροπές μπορούν να επίσης να ακυρώσουν την εγγύηση του προϊόντος.

**ΣΗΜΕΙΩΣΗ:** Χρησιμοποιείτε αποκλειστικά ανταλλακτικά Life Care για όλες τις επισκευές και αντικαταστάσεις που τυχόν χρειαστούν.

### ΟΡΙΟ ΒΑΡΟΥΣ

Η πολυθρόνα ανύψωσης έχει μέγιστο όριο βάρους χρήστη 150kg.



**ΠΡΟΣΟΧΗ!** Παραμείνετε εντός του καθορισμένου, για την πολυθρόνα σας, ορίου βάρους χρήστη. Σε αντίθετη περίπτωση ενδέχεται να προκληθούν τραυματισμοί ή/και ζημιές στο προϊόν. Η Life Care δεν θα φέρει καμία ευθύνη σε τέτοια περίπτωση.

### ΚΙΝΔΥΝΟΣ ΣΥΝΘΛΙΨΗΣ

Οι μηχανισμοί κίνησης και ανύψωσης επισημαίνονται ως κίνδυνοι σύνθλιψης στην πολυθρόνα σας. Μείνετε μακριά από αυτά τα σημεία και βεβαιωθείτε ότι η διαδρομή κίνησης είναι ανεμπόδιση.



**ΠΡΟΕΙΔΟΠΟΙΗΣΗ!** Μην τοποθετείτε αντικείμενα ή εξαρτήματα στο χώρο κίνησης των κινούμενων μερών.

## 2. ΓΕΝΙΚΕΣ ΟΔΗΓΙΕΣ

### ΒΑΘΜΟΣ ΠΡΟΣΤΑΣΙΑΣ/ΤΡΟΠΟΣ ΛΕΙΤΟΥΡΓΙΑΣ

-Εξοπλισμός κατηγορίας II / προστασία τύπου Β από ηλεκτροπληξία  
-Βαθμός προστασίας από την είσοδο στερεών/υγρών— IPX0

### ΠΑΡΕΜΒΟΛΕΣ ΗΛΕΚΤΡΟΜΑΓΝΗΤΙΚΗΣ ΚΑΙ ΡΑΔΙΟΣΥΧΝΟΤΗΤΑΣ



WARNING

**ΠΡΟΣΟΧΗ!** Εργαστηριακές δοκιμές έδειξαν ότι τα ηλεκτρομαγνητικά κύματα και τα κύματα ραδιοσυχνότητας μπορεί να έχουν δυσμενή επίδραση στην απόδοση συσκευών με ηλεκτρική ενέργεια, όπως οι πολυθρόνες ανύψωσης.

Οι ηλεκτρομαγνητικές παρεμβολές και οι παρεμβολές ραδιοσυχνότητας μπορεί να προέρχονται από πηγές όπως κινητά τηλέφωνα, κινητά αμφίδρομα ραδιόφωνα (όπως walkie-talkies), ραδιοφωνικούς σταθμούς, τηλεοπτικούς σταθμούς, πομπούς ερασιτεχνικού ραδιοφώνου (HAM), ασύρματους συνδέσμους υπολογιστή, Wi-Fi, σήματα μικροκυμάτων, πομπούς τηλεϊδιοποίησης και μεσαίου βεληνεκούς κινητούς πομποδέκτες που χρησιμοποιούνται από οχήματα έκτακτης ανάγκης. Σε ορισμένες περιπτώσεις, αυτά τα κύματα μπορεί να προκαλέσουν ακούσια κίνηση ή ζημιά στο σύστημα ελέγχου των ηλεκτρικών συσκευών. Ο χρήστης της πολυθρόνας μπορεί να αποφύγει τις ηλεκτρομαγνητικές παρεμβολές διατηρώντας μια ελάχιστη απόσταση από φορητό εξοπλισμό επικοινωνιών ραδιοσυχνότητας. Συνιστάται να διατηρείται απόσταση τουλάχιστον 3 μέτρων (9 πόδια) μεταξύ της πολυθρόνας ανύψωσης και οποιουδήποτε εξοπλισμού χειρός που εκπέμπει ισχύ εξόδου 10 W ή περισσότερο.

Κάθε συσκευή με ηλεκτρική ενέργεια έχει ανοσία (ή αντίσταση) στις ηλεκτρομαγνητικές παρεμβολές (EMI). Όσο υψηλότερο είναι το επίπεδο ανοσίας, τόσο μεγαλύτερη είναι η προστασία έναντι των EMI. Σύμφωνα με τα πρότυπα EMC (Ηλεκτρομαγνητική Συχνότητα), αυτό το προϊόν έχει περάσει δοκιμές ανοσίας και έχει βαθμολογηθεί ως προϊόν Ομάδας 1, κατηγορίας Β, που σημαίνει ότι η πολυθρόνα ανύψωσης χρησιμοποιεί ενέργεια ραδιοσυχνότητας μόνο για την εσωτερική της λειτουργία. Επομένως, οι εκπομπές ραδιοσυχνότητας της είναι πολύ χαμηλές και δεν είναι πιθανό να προκαλέσουν παρεμβολές σε κοντινό ηλεκτρονικό εξοπλισμό, καθιστώντας την πολυθρόνα ανύψωσης κατάλληλη για χρήση σε όλες τις εγκαταστάσεις, συμπεριλαμβανομένων των κατοικιών και των νοσοκομείων.



**ΠΡΟΣΟΧΗ!** Λάβετε υπόψη ότι τα κινητά τηλέφωνα, τα αμφίδρομα ραδιόφωνα, οι φορητοί υπολογιστές και άλλοι τύποι πομπών ραδιοφώνου μπορεί να προκαλέσουν ακούσια κίνηση της ηλεκτρικής συσκευής σας λόγω EMI. Να είστε προσεκτικοί όταν χρησιμοποιείτε οποιοδήποτε από αυτά τα αντικείμενα ενώ χειρίζεστε την πολυθρόνα σας.

**ΠΡΟΣΟΧΗ!** Η προσθήκη αξεσουάρ ή εξαρτημάτων στην πολυθρόνα ανύψωσης μπορεί να αυξήσει την ευαισθησία της καρέκλας στις EMI. Μην τροποποιείτε την πολυθρόνα σας.



WARNING

**ΠΡΟΣΟΧΗ!** Η πολυθρόνα σας μπορεί να διαταράξει την απόδοση άλλων ηλεκτρικών συσκευών που βρίσκονται κοντά, όπως τα συστήματα συναγερμού.

## 2. ΓΕΝΙΚΕΣ ΟΔΗΓΙΕΣ

---

**ΣΗΜΕΙΩΣΗ:** Εάν παρατηρήσετε κάποια ακούσια κίνηση, διακόψτε τη χρήση της πολυθρόνας ανύψωσης. Επικοινωνήστε με τη Life Care για να αναφέρετε το περιστατικό.

### **ΠΑΡΑΛΑΒΗ ΤΗΣ ΠΟΛΥΘΡΟΝΕΣ**

Προτού χρησιμοποιήσετε την πολυθρόνα ανύψωσης, βεβαιωθείτε για την πληρότητα της παραλαβής σας, καθώς κάποια μέρη ενδέχεται να έχουν συσκευασθεί ξεχωριστά. Αν η παραλαβή σας δεν είναι πλήρης, παρακαλούμε επικοινωνήστε αμέσως με την αντιπροσωπεία. Εάν έχει προκληθεί φθορά από την μεταφορά, στη συσκευασία ή το περιεχόμενο, παρακαλούμε επικοινωνήστε αμέσως με την μεταφορική εταιρεία που είχε αναλάβει την αποστολή.

### **ΜΕΤΑΦΟΡΑ ΠΟΛΥΘΡΟΝΑΣ**

Εάν πρόκειται να μεταφέρετε την πολυθρόνα σας με κάποιο όχημα, θα πρέπει να ασφαλιστούν μεμονωμένα εξαρτήματα (εξωτερικός μετασχηματιστής κ.λπ.). Η ίδια η πολυθρόνα ανύψωσης πρέπει επίσης να είναι ασφαλισμένη (πιθανός κίνδυνος κατά το φρενάρισμα του οχήματος).

# 3. ΣΗΜΑΝΤΙΚΕΣ ΟΔΗΓΙΕΣ ΑΣΦΑΛΕΙΑΣ

---

## **ΔΙΑΒΑΣΤΕ ΟΛΕΣ ΤΙΣ ΟΔΗΓΙΕΣ ΠΡΙΝ ΧΡΗΣΙΜΟΠΟΙΗΣΤΕ ΤΗΝ ΠΟΛΥΘΡΟΝΑ.**

**ΠΡΟΕΙΔΟΠΟΙΗΣΗ:** Για να μειώσετε τον κίνδυνο εγκαυμάτων, πυρκαγιάς, ηλεκτροπληξίας ή τραυματισμού ατόμων:

- **ΚΙΝΔΥΝΟΣ:** Για να μειώσετε τον κίνδυνο ηλεκτροπληξίας, αποσυνδέετε πάντα την πολυθρόνα από την πρίζα πριν την καθαριότητα / συντήρηση.
- Αποσυνδέστε την πρίζα πριν τοποθετήσετε ή αφαιρέσετε εξαρτήματα.
- Απαιτείται στενή επίβλεψη όταν χρησιμοποιείται από παιδιά και άτομα με ειδικές ανάγκες.
- Χρησιμοποιήστε αυτό την πολυθρόνα μόνο για την προβλεπόμενη χρήση του (όπως περιγράφεται σε αυτές τις οδηγίες).
- Μην χρησιμοποιείτε εξαρτήματα που δεν συνιστώνται από τον κατασκευαστή.
- Μην χρησιμοποιείτε ποτέ την πολυθρόνα εάν έχει χαλασμένο καλώδιο ή βύσμα, εάν δεν λειτουργεί σωστά, εάν έχει πέσει/καταστραφεί ή έχει πέσει στο νερό.
- Κρατήστε το καλώδιο μακριά από θερμαινόμενες επιφάνειες.
- Ποτέ μην ρίχνετε ή εισάγετε οποιοδήποτε αντικείμενο σε οποιοδήποτε άνοιγμα.
- Μην κάνετε χρήση σε εξωτερικούς χώρους. Η πολυθρόνα αυτή χρησιμοποιείται ΜΟΝΟ για οικιακή χρήση, και μόνο σε εσωτερικούς χώρους.
- Μην λειτουργείτε την πολυθρόνα σε χώρους όπου χρησιμοποιούνται προϊόντα αεροζόλ (σπρέι) ή όπου χορηγείται οξυγόνο.
- Για να αποσυνδέσετε την πολυθρόνα, γυρίστε όλα τα χειριστήρια στη θέση απενεργοποίησης και, στη συνέχεια, αφαιρέστε το φις από την πρίζα.
- **ΠΡΟΕΙΔΟΠΟΙΗΣΗ:** Κίνδυνος τραυματισμού - κρατήστε τα παιδιά και τα κατοικίδια μακριά από το εκτεταμένο υποπόδιο.
- **ΠΡΟΕΙΔΟΠΟΙΗΣΗ:** Κίνδυνος τραυματισμού ατόμων - μην χρησιμοποιείτε αυτήν την επίπλωση για υποστήριξη εξοπλισμού βίντεο, όπως τηλεοράσεις ή οθόνες υπολογιστών.
- Όταν δεν χρησιμοποιείται, συνιστάται το χειριστήριο χειρός να φυλάσσεται με ασφάλεια στην τσέπη στο εξωτερικό του βραχίονα.

## **ΦΥΛΑΞΤΕ ΑΥΤΕΣ ΤΙΣ ΟΔΗΓΙΕΣ**

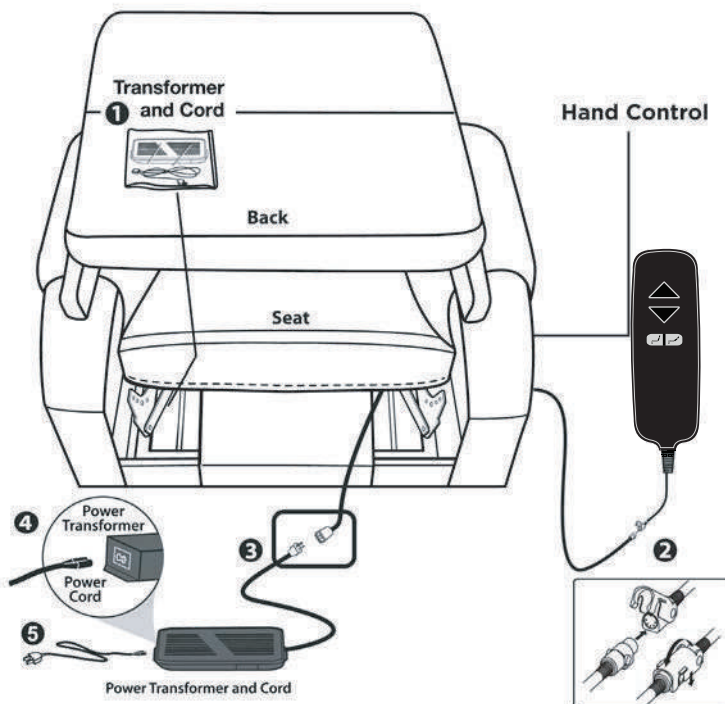
## 4. ΣΥΝΑΡΜΟΛΟΓΗΣΗ

### ΣΥΝΔΕΣΕΙΣ ΚΑΛΩΔΙΟΥ ΚΑΙ ΜΕΤΑΣΧΗΜΑΤΙΣΤΗ

Μόλις αφαιρεθεί η συσκευασία από την πολυθρόνα, θα παρατηρήσετε ότι η πλάτη ακουμπάει πάνω από το κάθισμα. Υπάρχουν μερικά αντικείμενα που πρέπει να αφαιρέσετε πρώτα από το τμήμα του καθίσματος της καρέκλας.

Ακολουθήστε τα παρακάτω βήματα:

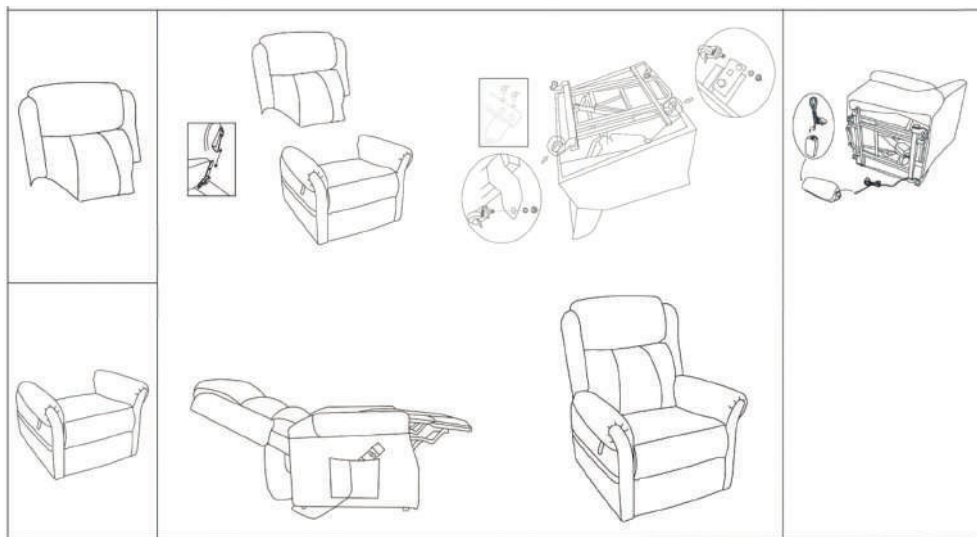
1. Αφαιρέστε το φερμουάρ που συγκρατεί την πλαστική σακούλα με το μετασχηματιστή ρεύματος, το χειριστήριο και το καλώδιό του στα αριστερά.
2. Αφαιρέστε το χειριστήριο από την πλαστική σακούλα και συνδέστε το στο βύσμα που βρίσκεται στην αριστερή πλαϊνή σέπη στο εξωτερικό του βραχίονα της πολυθρόνας.
3. Συνδέστε το μετασχηματιστή στο βύσμα της πολυθρόνας.
4. Συνδέστε το καλώδιο παροχής ρεύματος στον μετασχηματιστή.
5. Συνδέστε το καλώδιο παροχής σε μια πρίζα, κοντά στο σημείο που θα τοποθετηθεί η καρέκλα.





## 4. ΣΥΝΑΡΜΟΛΟΓΗΣΗ

### ΣΥΝΑΡΜΟΛΟΓΗΣΗ ΚΑΡΕΚΛΑΣ: ΤΟΠΟΘΕΤΗΣΗ ΤΗΣ ΠΟΛΥΘΡΟΝΑΣ ΣΤΗ ΒΑΣΗ ΤΗΣ



**ΠΡΟΣΟΧΗ:** ΠΑΡΑΚΑΛΟΥΜΕ ΔΙΑΒΑΣΤΕ ΟΛΕΣ ΤΙΣ ΟΔΗΓΙΕΣ ΠΡΟΣΕΚΤΙΚΑ ΠΡΙΝ ΞΕΚΙΝΗΣΕΤΕ ΤΗ ΔΙΑΔΙΚΑΣΙΑ ΣΥΝΑΡΜΟΛΟΓΗΣΗΣ . ΣΥΝΙΣΤΑΤΑΙ Η ΣΥΝΕΡΓΑΣΙΑ ΔΥΟ ΑΤΟΜΩΝ ΚΑΤΑ ΤΗΝ ΣΥΝΑΡΜΟΛΟΓΗΣΗ ΚΑΙ ΤΗΝ ΑΦΑΙΡΕΣΗ ΤΗΣ ΕΣΩΤΕΡΙΚΗΣ ΠΛΑΤΗΣ ΠΡΟΣ ΚΑΙ ΑΠΟ ΤΗ ΒΑΣΗ ΤΟΥ ΕΠΙΠΛΟΥ.

1. Παρακαλούμε μην κάθεστε στα μπράτσα της πολυθρόνας ή στο υποπόδιο.
2. Παρακαλούμε μην χρησιμοποιείτε σκαμπό, διότι ενδέχεται να φθείρουν την πολυθρόνα.
3. Παρακαλούμε μην τοποθετήστε κανένα μέρος της πολυθρόνας σε άμεσο ηλιακό φως.
4. Παρακαλούμε μην τοποθετήσετε την πολυθρόνα κοντά σε πηγή θερμότητας.
5. Παρακαλούμε για τον καθαρισμό/σκούπισμα της πολυθρόνας να χρησιμοποιείτε μόνο ένα στεγνό πανί.

## 5. ΠΡΟΦΥΛΑΞΕΙΣ ΑΣΦΑΛΟΥΣ ΛΕΙΤΟΥΡΓΙΑΣ

Υπάρχουν ορισμένες προφυλάξεις που πρέπει να λαμβάνετε κατά τη λειτουργία της πολυθρόνας σας. Διαβάστε και ακολουθήστε αυτές τις προφυλάξεις προσεκτικά για να διασφαλίσετε την ασφαλή λειτουργία της καρέκλας ανύψωσης και να αποτρέψετε τραυματισμό ή/και ζημιά στο προϊόν.

- Συνδέστε το καλώδιο ρεύματος απευθείας στην πρίζα. Μην χρησιμοποιείτε προέκτασεις!
- Μην τοποθετείτε τίποτα (π.χ. ποτήρι) πάνω ή κοντά στον εξωτερικό μετασχηματιστή.
- Ελέγχετε περιοδικά τα χειριστήρια και όλα τα καλώδια τροφοδοσίας για ορατές ζημιές.
- Κρατήστε τα χειριστήρια μακριά από όλες τις θερμαινόμενες επιφάνειες.
- Βεβαιωθείτε ότι τα χειριστήρια δεν βρίσκονται στο κάθισμα, πριν καθίσετε στην πολυθρόνα.
- Κρατάτε τα παιδιά και τα κατοικίδια ζώα μακριά από όλα τα κινούμενα μέρη ενώ χειρίζεστε την πολυθρόνα ανύψωσης.
- Μην επιτρέπετε στα παιδιά να παίζουν ή να χειρίζονται την καρέκλα ανύψωσης.
- Αποφύγετε τα κινούμενα μέρη, όπως οι μηχανισμοί ανύψωσης. Κρατήστε τα χέρια και τα πόδια μακριά από αυτές τις περιοχές.
- Να αφήνετε πάντα την πολυθρόνα σε όρθια και κλειστή θέση όταν δεν τη χρησιμοποιείτε.
- Μην κάθεστε και μην στέκεστε στο υποπόδιο.
- Μην «πέφτετε» στην καρέκλα ανύψωσης όταν κάθεστε, εάν είναι σε μερικώς ανυψωμένη θέση, αυτό θα καταστρέψει το κάθισμα και θα ακυρώσει την εγγύηση.



WARNING

**ΑΠΑΓΟΡΕΥΕΤΑΙ!** Μην τοποθετείτε αντικείμενα κάτω από την πολυθρόνα ανύψωσης. Βεβαιωθείτε ότι η περιοχή είναι καθαρή από εμπόδια, συμπεριλαμβανομένων κατοικίδιων και μικρών παιδιών κατά τη λειτουργία. **ΠΡΟΕΙΔΟΠΟΙΗΣΗ!** Αποτρέψτε πιθανή ζημιά στον εξοπλισμό! Μην τοποθετείτε τον εξωτερικό μετασχηματιστή κάτω από την πολυθρόνα ανύψωσης. **ΠΡΟΕΙΔΟΠΟΙΗΣΗ!** Μην καλύπτετε τον εξωτερικό μετασχηματιστή. Διατηρήστε τον μετασχηματιστή σε ανοιχτό, καλά αεριζόμενο χώρο απαλλαγμένο από ξένα υλικά/συντρίμμια για να διασφαλίσετε τη σωστή λειτουργία.

### ΛΕΙΤΟΥΡΓΙΑ ΧΕΙΡΙΣΤΗΡΙΟΥ

Ανάλογα με το μοντέλο της πολυθρόνας ανύψωσης, το χειριστήριο μπορεί να είναι εξοπλισμένο με διακόπτες που ελέγχουν την κίνηση της πλάτης της πολυθρόνας, της βάσης και του υποστηρίγματος ποδιών της πολυθρόνας.



WARNING

**ΠΡΟΕΙΔΟΠΟΙΗΣΗ!** Μην ακουμπάτε και μην ασκείτε δύναμη προς τα κάτω στην πλάτη της πολυθρόνας όταν η πολυθρόνα ανύψωσης είναι σε πλήρως ξαπλωμένη θέση. Κάτι τέτοιο μπορεί να προκαλέσει ανατροπή της πολυθρόνας ανύψωσης, με αποτέλεσμα τραυματισμό ή/και ζημιά στο προϊόν. **ΠΡΟΕΙΔΟΠΟΙΗΣΗ!** Μην χρησιμοποιείτε το υποπόδιο ως κάθισμα ή για σκοπούς εκτός της χρήσης για την οποία προορίζεται. Κάτι τέτοιο θα μπορούσε να προκαλέσει αστάθεια στην καρέκλα ανύψωσης και να ασκήσει αδικαιολόγητη πίεση στα εξαρτήματα της καρέκλας ανύψωσης, με αποτέλεσμα προσωπικό τραυματισμό ή/και ζημιά στο προϊόν. **ΠΡΟΕΙΔΟΠΟΙΗΣΗ!** Φροντίστε να κλειδώσετε ή να αποσυνδέσετε το χειριστήριο όταν η καρέκλα ανύψωσης δεν χρησιμοποιείται.

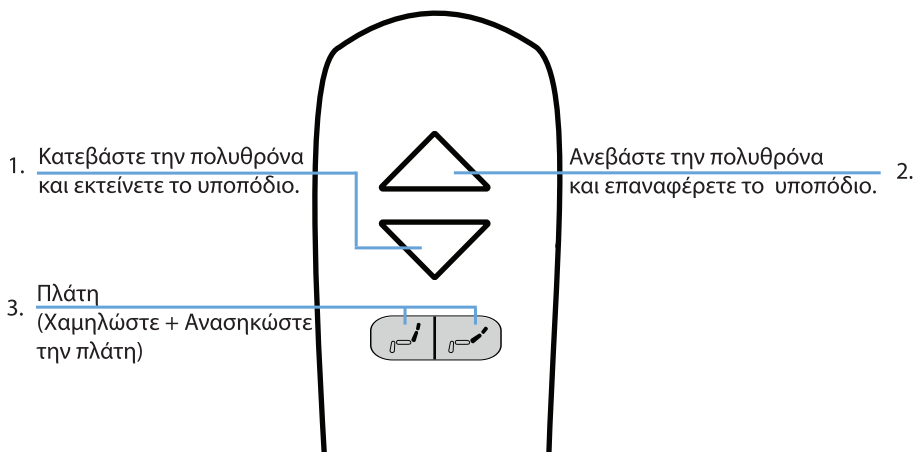
# 6. ΛΕΙΤΟΥΡΓΙΑ

## ΛΕΙΤΟΥΡΓΙΑ ΧΕΙΡΙΣΤΗΡΙΟΥ

### ΧΕΙΡΙΣΤΗΡΙΟ ΔΥΟ ΔΥΝΑΤΟΤΗΤΩΝ (ΕΠΙΛΟΓΩΝ)



ΠΙΕΣΤΕ & ΚΡΑΤΗΣΤΕ ΠΑΤΗΜΕΝΟ το πλήκτρο για εκκίνηση.  
ΑΠΕΛΕΥΘΕΡΩΣΤΕ το πλήκτρο για να σταματήσετε.



**1** Κατεβάστε την πολυθρόνα και εκτείnete το υποπόδιο.  
Εάν βρίσκεται σε θέση ανύψωσης, η πολυθρόνα θα χαμηλώσει πριν τεντώσει το υποπόδιο.

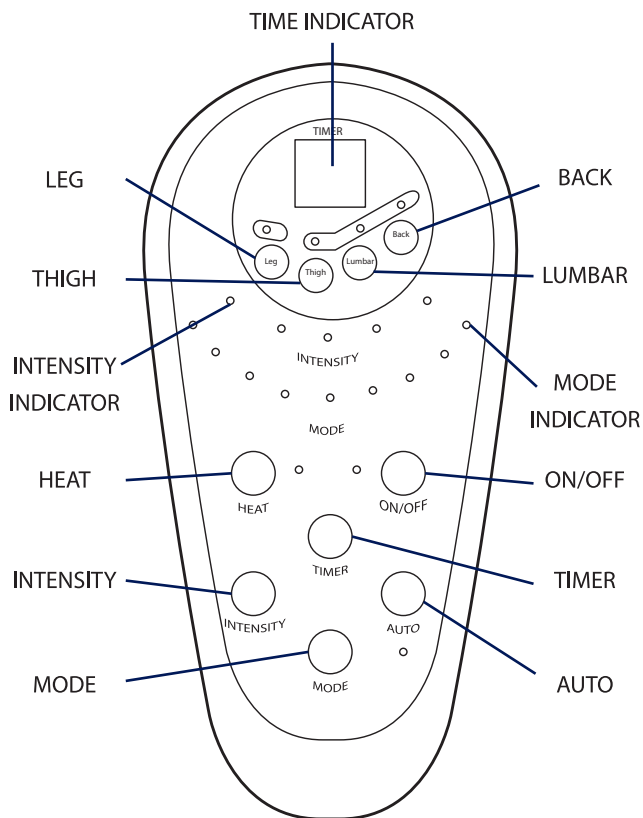
Επεκτείνει το πόδι για να μεγιστοποιήσει την άνεση και τη χαλάρωση.

**2** Ανεβάστε την πολυθρόνα και επαναφέρετε το υποπόδιο.  
Ανυψώνει και γέρνει την καρέκλα προς τα εμπρός για να βοηθήσει τους χρήστες να στέκονται.  
Ανασύρει το πόδι για να επιτύχει μια άνετη θέση καθίσματος.

**3** Πλάτη  
Ρυθμίζει την πλάτη για να παρέχει στήριξη της στάσης, ανεξάρτητα από τη εκάστοτε δραστηριότητα.

# 6. ΛΕΙΤΟΥΡΓΙΑ

## ΧΕΙΡΙΣΜΟΣ ΛΕΙΤΟΥΡΓΙΩΝ ΜΑΣΑΖ



### ΧΑΡΑΚΤΗΡΙΣΤΙΚΑ ΠΡΟΪΟΝΤΟΣ

- 8 σημεία δόνησης
- Λειτουργία θερμικής χαλάρωσης
- 9 λειτουργίες μασάζ
- 5 επίπεδα ρυθμιζόμενης έντασης
- 5 επίπεδα ρύμισης χρονομέτρου
- 4 ζώνες μασάζ. Η καθεμία μπορεί να λειτουργήσει ξεχωριστά

## 6. ΛΕΙΤΟΥΡΓΙΑ

### ΜΕΘΟΔΟΣ ΧΡΗΣΗΣ

1. Εισαγάγετε την υποδοχή του μετασχηματιστή στην υποδοχή που βρίσκεται στο πίσω μέρος του μαξιλαριού μασάζ και, στη συνέχεια, συνδέστε τον προσαρμογέα σε μια πρίζα τοίχου (βλ. Εικόνα Α).



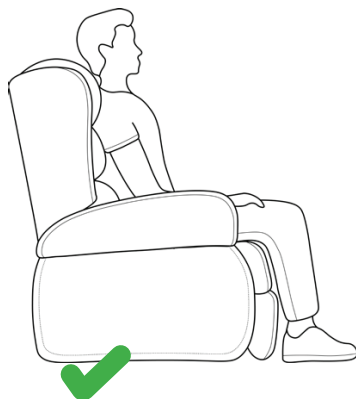
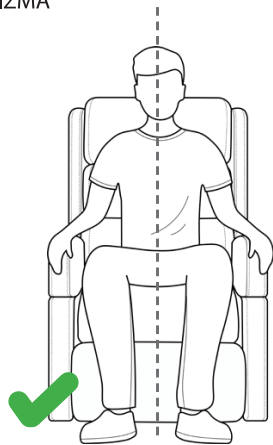
2. Ενεργοποιήστε την μονάδα πιέζοντας μία φορά το πλήκτρο ON/OFF. Η λυχνία LED θα ανάψει όταν ενεργοποιηθεί το ρεύμα.
3. Ενεργοποιήστε το μασάζ σε κάθε ζώνη πατώντας τα κουμπιά BACK (πλάτη), LUMBAR (Οσφυϊκή χώρα), THIGHS (γλουτοί), LEG (πόδια). Τα LED θα ανάψουν όταν ενεργοποιηθεί κάθε ζώνη. Για να απενεργοποιήσετε μια ζώνη, πατήστε ξανά το κουμπί.
4. Για να επιλέξετε την επιθυμητή λειτουργία μασάζ, πιέστε το πλήκτρο MODE. Για να αλλάξετε λειτουργία πιέστε το πλήκτρο MODE μέχρι να ανάψει η λυχνία LED για την επιθυμητή λειτουργία.
5. Για να αλλάξετε την ένταση του μασάζ πατήστε το πλήκτρο INTENSITY. Το LED για HIGH (υψηλή) ή LOW (χαμηλή) ένταση θα ανάψει όταν επιλεγθεί. ΣΗΜΕΙΩΣΗ: Διακόψτε αμέσως τη χρήση εάν αισθανθείτε οποιαδήποτε δυσφορία ή πόνο.
6. Προδιαγραφές του προσαρμογέα ισχύος: Εισροή, AC220V, 50Hz, έξοδος, 12V, 1000mA.
7. Τάση λειτουργίας του προϊόντος: 12 VDC
8. Το προϊόν διαθέτει κινητήρα με ζώνες μασάζ 4 κατευθύνσεων. Οι χρήστες μπορούν να ελέγξουν μέσω του χειριστηρίου την λειτουργία που επιθυμούν, ακόμα και ενώ βρίσκεται η πολυθρόνα σε κατάσταση αναμονής. Ο προκαθορισμένος χρόνος χρήσης του προϊόντος είναι 5-60 λεπτά.
9. Πλήκτρο "Power": πλήκτρο ενεργοποίησης-απενεργοποίησης. Σε κατάσταση αναμονής, πατήστε το πλήκτρο έναρξης, η ενδεικτική λυχνία LED είναι κανονικά αναμμένη, πατήστε το ξανά και μπαίνει σε κατάσταση αναμονής.
10. Πλήκτρο "Intensity": Πλήκτρο ρύθμισης έντασης πέντε επιπέδων. Πατήστε το πλήκτρο, η ενδεικτική λυχνία ισχύος θα αναβοσβήσει και η ισχύς θα αλλάξει σύμφωνα με την ακολουθία: 1-2-3-4-5 με τη σειρά.
11. Πλήκτρο "Mode": Πλήκτρο εναλλαγής εννέα λειτουργιών μασάζ. Όταν ο δονούμενος κινητήρας βρίσκεται σε κατάσταση εκκίνησης, το πλήκτρο MODE μπορεί να πραγματοποιήσει εναλλαγή λειτουργίας δόνησης, όπως P1→P2→P3→P4→P5→P6→P7→P8→P9→P1.....και η αντίστοιχη ενδεικτική λυχνία θα είναι αναμμένη σε συγκεκριμένη λειτουργία .
12. Πλήκτρο "Timer": Πλήκτρο ρύθμισης χρόνου. Πατήστε το TIMER για να επιλέξετε «15-30-60» για να ρυθμίσετε την ώρα και η αντίστοιχη ενδεικτική λυχνία λειτουργίας θα ανάψει.
13. Πλήκτρο "Auto": μετά την εκκίνηση, πατήστε το πλήκτρο Auto, ο δονούμενος κινητήρας σε τέσσερις θέσεις θα αρχίσει να κάνει μασάζ σύμφωνα με την προκαθορισμένη λειτουργία από το λογισμικό του προϊόντος.
14. Πλήκτρο "Heat": Μεμονωμένος διακόπτης ελέγχου. Εάν οι χρήστες θέλουν το προϊόν να έχει την αυθόρμητη θέρμανση, μπορούν να πατήσουν το πλήκτρο του διακόπτη θέρμανσης για θέρμανση. Η μέγιστη τιμή θέρμανσης είναι 65 C και χρειάζονται περίπου 5 λεπτά για να επιτευχθεί η μέγιστη τιμή θέρμανσης. Υπάρχει ένα ενσωματωμένο προστατευτικό τσιπ στο προϊόν και η συνεχής θέρμανση δεν θα κάνει την θερμότητα να υπερβεί τους μέγιστους βαθμούς.
15. ΣΗΜΕΙΩΣΗ: προς όφελός σας, η πολυθρόνα μασάζ είναι εξοπλισμένη με λειτουργία αυτόματης απενεργοποίησης που θα απενεργοποιήσει την πολυθρόνα σας μετά από 25 λεπτά συνεχούς χρήσης.

## 6. ΛΕΙΤΟΥΡΓΙΑ

**ΣΩΣΤΟΣ ΚΑΙ ΛΑΘΟΣ ΟΔΗΓΟΣ ΧΡΗΣΗΣ - ΤΙ ΕΠΙΤΡΕΠΕΤΑΙ ΝΑ ΚΑΝΕΤΕ ΚΑΙ ΤΙ ΑΠΑΓΟΡΕΥΕΤΑΙ!**

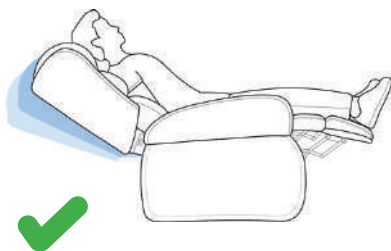
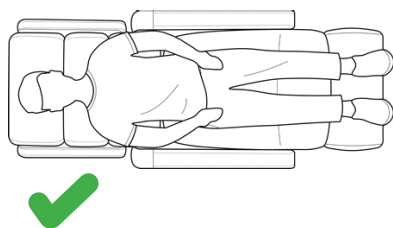
ΕΠΙΤΡΕΠΕΤΑΙ

ΚΑΘΙΣΜΑ



ΕΠΙΤΡΕΠΕΤΑΙ να κάθεστε όρθια και ευθυγραμμισμένα στο κέντρο της πολυθρόνας.

ΕΥΘΥΓΡΑΜΜΙΣΗ (ΞΑΠΛΩΜΑ)



ΕΠΙΤΡΕΠΕΤΑΙ να ξαπλώσετε στο κέντρο της πολυθρόνας και να φέρετε σε επίπεδη θέση την πλάτη της πολυθρόνας.



Η πολυθρόνα που εμφανίζεται είναι μόνο για ενδεικτικούς σκοπούς και ενδέχεται να μην αντικατοπτρίζουν το συγκεκριμένο μοντέλο πολυθρόνας που αγοράσατε.

## 6. ΛΕΙΤΟΥΡΓΙΑ

### ΑΠΑΓΟΡΕΥΕΤΑΙ

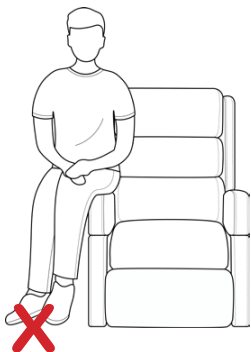


Η κακή χρήση μπορεί να τραυματίσει τον χρήστη, να προκαλέσει προβλήματα που σχετίζονται με πίεση και/ή ρήξη δέρματος, καθώς και βλάβη στο προϊόν.

### ΚΑΘΙΣΜΑ



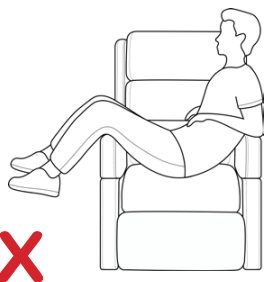
ΜΗΝ κάθεται λοξά στη μια πλευρά της καρέκλας.



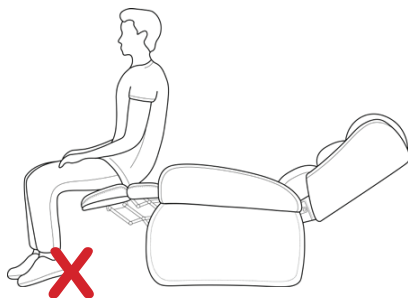
ΜΗΝ κάθεται στο υποβραχίονιο.



ΜΗΝ κατανέμετε υπερβολικό βάρος στην πλάτη.

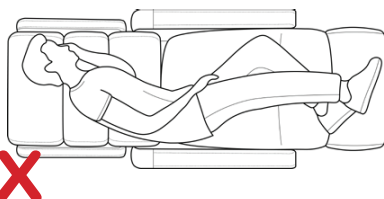


ΜΗΝ κατανέμετε υπερβολικό βάρος στο υποβραχίονιο.

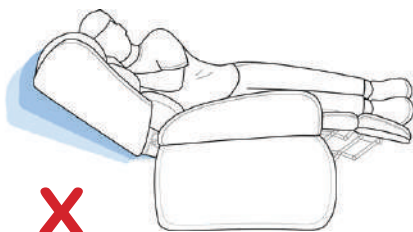


ΜΗΝ κάθεται στο υποπόδιο όταν είναι εκτεταμένο.

### ΕΥΘΥΓΡΑΜΜΙΣΗ (ΞΑΠΛΩΜΑ)



ΜΗΝ ξαπλώνετε στο πλάι.



ΜΗΝ επαναποθετείτε την πολυθρόνα ενώ βρίσκεστε στο πλάι.

# 7. ΕΠΙΛΥΣΗ ΠΡΟΒΛΗΜΑΤΩΝ

---

Η πολυθρόνα ανύψωσης είναι ένα προϊόν τελευταίας τεχνολογίας που έχει σχεδιαστεί για να βελτιώσει την κινητικότητα σας. Θα πρέπει να σας προσφέρει χρόνια απρόσκοπτης χρήσης, ωστόσο, μπορεί να απαιτεί περιστασιακή αντιμετώπιση προβλημάτων. Οι παρακάτω συμβουλές αντιμετώπισης προβλημάτων και συχνές ερωτήσεις θα πρέπει να συνοψίζουν όσα πρέπει να γνωρίζετε για την πολυθρόνα σας.

## ΣΥΧΝΕΣ ΕΡΩΤΗΣΕΙΣ (FAQ)

Τι γίνεται αν η πολυθρόνα μου δεν λειτουργεί καθόλου;

- Βεβαιωθείτε ότι ο εξωτερικός μετασχηματιστής είναι συνδεδεμένος σε μια κατάλληλα καλωδιωμένη ηλεκτρική πρίζα.
- Ελέγξτε το κουτί του μετασχηματιστή που είναι συνδεδεμένο στην πρίζα για να βεβαιωθείτε ότι λαμβάνει ρεύμα.
- Βεβαιωθείτε ότι το καλώδιο σύνδεσης χαμηλής τάσης είναι συνδεδεμένο στον εξωτερικό μετασχηματιστή.
- Βεβαιωθείτε ότι όλα τα καλώδια έχουν συνδεθεί σωστά.
- Ελέγξτε όλα τα καλώδια για σημάδια ζημιάς (κοψίματα, πιεσμένα σημεία).

Τι γίνεται αν η πολυθρόνα μου λειτουργεί προς μία μόνο κατεύθυνση;

- Ελέγξτε τα πλήκτρα πάνω και κάτω ή το διακόπτη εναλλαγής στο χειριστήριο για να βεβαιωθείτε ότι δεν κολλάνε. Εάν τα πλήκτρα ή ο διακόπτης κολλάνε σε οποιαδήποτε θέση, μπορεί να χρειαστεί αντικατάσταση του χειριστηρίου.
- Επικοινωνήστε με τον εξουσιοδοτημένο αντιπρόσωπο της Life Care για περαιτέρω βοήθεια.

Τι γίνεται αν η πολυθρόνα σταματήσει κατά τη διάρκεια μίας ανύψωσης;

- Η πολυθρόνα σας είναι εξοπλισμένη με έναν εσωτερικό διακόπτη θερμικής απενεργοποίησης που βρίσκεται στο εσωτερικό του μετασχηματιστή που αποτρέπει την υπερθέρμανση του κιβωτίου ελέγχου κινητήρα. Εάν ενεργοποιηθεί η θερμική απενεργοποίηση, αφήστε την πολυθρόνα ανύψωσης να παραμείνει σε ακίνητη θέση για 10 λεπτά ώστε να κρυώσει ο κινητήρας και μετά συνεχίστε την κανονική λειτουργία. Εάν παρατηρήσετε ότι οι κινητήρες υπερθερμαίνονται συχνά, επικοινωνήστε με τον εξουσιοδοτημένο αντιπρόσωπο της Life Care.
- Μπορεί να υπήρξε διακοπή ρεύματος ή/και να μην υπάρχουν μπαταρίες στον εξωτερικό μετασχηματιστή ή οι μπαταρίες να μην έχουν φορτιστεί. Να βεβαιώνετε πάντα ότι υπάρχουν νέες μπαταρίες ιόντων λιθίου 9V στον εξωτερικό μετασχηματιστή, εάν είναι εφοδιασμένος με εφεδρική μπαταρία.
- Ελέγξτε το κουτί του διακόπτη κυκλώματος που είναι συνδεδεμένο στην πρίζα.

Τι γίνεται αν η πολυθρόνα μου κουνιέται από γωνία σε γωνία αφού τοποθετήσω την καρέκλα;

Το δάπεδο μπορεί να είναι ανώμαλο ή το χαλί μπορεί να επηρεάζει τη θέση της καρέκλας. Ρυθμίστε τους ρυθμιστές ποδιών στην περιοχή όπου κουνιέται η καρέκλα.



## 8. ΦΡΟΝΤΙΔΑ & ΣΥΝΤΗΡΗΣΗ

---

### ΦΡΟΝΤΙΔΑ ΚΑΙ ΣΥΝΤΗΡΗΣΗ

Η πολυθρόνα Life Care θα απαιτήσει ελέγχους ρουτίνας συντήρησης. Μπορείτε να εκτελέσετε ορισμένους από αυτούς τους ελέγχους. Κάποιοι άλλοι έλεγχοι, μπορεί να απαιτούν βοήθεια από έναν εξουσιοδοτημένο αντιπρόσωπο της Life Care. Ακολουθώντας τους ελέγχους συντήρησης σε αυτήν την ενότητα όπως έχει προγραμματιστεί, μπορείτε να διασφαλίσετε ότι η πολυθρόνα σας θα σας προσφέρει χρόνια απρόσκοπτης λειτουργίας. Εάν έχετε οποιοσδήποτε ερωτήσεις σχετικά με τη φροντίδα της πολυθρόνας σας, επικοινωνήστε με τον εξουσιοδοτημένο αντιπρόσωπο της Life Care.

### ΦΡΟΝΤΙΔΑ ΥΦΑΣΜΑΤΩΝ ΚΑΙ ΤΑΠΕΤΣΑΡΙΩΝ

- Επιθεωρείτε το ύφασμα σε τακτική βάση για τυχόν τραβήγματα, σκισίματα ή κενά.
- Οδηγίες φροντίδας του υφάσματος βρίσκονται στην ετικέτα κάτω από το μαξιλάρι του προσκέφαλου.

Συνιστούμε στεγνό καθάρισμα. Ωστόσο, μπορείτε να καθαρίσετε απαλά το ψεγάδι με νερό χρησιμοποιώντας ένα καθαρό και μη λειαντικό πανί από μικροΐνες, μόνο εάν είναι απολύτως απαραίτητο.

**ΠΡΟΕΙΔΟΠΟΙΗΣΗ!** Το ύφασμα δεν πρέπει να επιτρέπεται να έρχεται σε άμεση επαφή με οποιοδήποτε τύπο πηγής θερμότητας (π.χ. θερμάστρα χώρου ή τσιγάρο). Μπορεί να προκληθεί τραυματισμός ή ζημιά από πυρκαγιά.

### ΠΑΡΑΚΑΛΩ ΣΗΜΕΙΩΣΤΕ:

- Μην χρησιμοποιείτε καθαριστικά τύπου διαλύτη για καθαρισμό με σημεία.
- Μην κορεστείτε το ύφασμα.
- Αποτρέψτε τη ζημιά στο ύφασμα.
- Μην εκθέτετε την πολυθρόνα ανύψωσης σε άμεσο ηλιακό φως.

# 9. ΠΡΟΣΤΑΣΙΑ ΠΕΡΙΒΑΛΛΟΝΤΟΣ

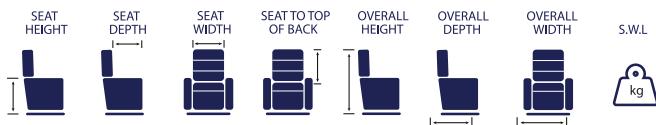


Ανακυκλώστε τα ανεπιθύμητα υλικά αντί να τα απορρίψετε ως απόβλητα. Όλα τα εργαλεία και οι συσκευασίες θα πρέπει να ταξινομηθούν, να μεταφερθούν στο τοπικό κέντρο ανακύκλωσης και να απορριφθούν με περιβαλλοντικά ασφαλή τρόπο.

## ΣΗΜΑΝΤΙΚΕΣ ΟΔΗΓΙΕΣ ΑΣΦΑΛΕΙΑΣ

Όταν χρησιμοποιείτε μια ηλεκτρική συσκευή, θα πρέπει πάντα να τηρούνται βασικές προφυλάξεις, συμπεριλαμβανομένων των εξής:

1. Αυτό το προϊόν προορίζεται για χρήση σε κύκλωμα 12 V Βεβαιωθείτε ότι το προϊόν είναι συνδεδεμένο σε πρίζα που έχει την ίδια διαμόρφωση με το βύσμα.
2. Αποσυνδέετε πάντα τη πολυθρόνα από την πηγή ρεύματος μετά τη χρήση και πριν από τον καθαρισμό.
3. Μην κάνετε χρήση της πολυθρόνας εάν έχει πέσει στο νερό. Αποσυνδέστε αμέσως.
4. Μια συσκευή δεν πρέπει ποτέ να αφήνεται χωρίς επίβλεψη όταν είναι συνδεδεμένη στο ρεύμα. Αποσυνδέστε την από την πρίζα όταν δεν τη χρησιμοποιείτε, πριν τοποθετήσετε ή αφαιρέσετε εξαρτήματα ή εξαρτήματα.
5. Μην την χρησιμοποιείτε σε εξωτερικούς χώρους.
6. Μην χρησιμοποιείτε το καλώδιο παροχής ρεύματος ως λαβή μεταφοράς.
7. Διατηρήστε το καλώδιο παροχής ρεύματος μακριά από πηγές και επιφάνειες θερμότητας.
8. Απαιτείται στενή επίβλεψη όταν αυτή η συσκευή χρησιμοποιείται από ή κοντά σε παιδιά, άτομα με αναπηρία ή άτομα με ειδικές ανάγκες.
9. Αυτή η μονάδα δεν είναι παιχνίδι. Τα παιδιά δεν πρέπει να το χρησιμοποιούν ή να παίζουν μαζί του.
10. Μην χρησιμοποιείτε την πολυθρόνα όπου χρησιμοποιούνται προϊόντα αεροζόλ (σπρέι) ή όπου χορηγείται οξυγόνο.
11. Μην κάνετε χρήση κοντά στα μάτια ή άλλες ιδιαίτερα ευαίσθητες περιοχές.
12. Για αποσύνδεση, πιέστε το πλήκτρο "POWER" στη θέση "OFF", βεβαιωθείτε ότι έχουν σταματήσει όλες οι λειτουργίες και, στη συνέχεια, αφαιρέστε το φις από την πρίζα.
13. Χρησιμοποιήστε αυτή τη συσκευή μόνο για την προβλεπόμενη χρήση της, όπως περιγράφεται σε αυτό το εγχειρίδιο. Μην χρησιμοποιείτε εξαρτήματα που δεν παρέχονται με τη μονάδα.



Πολυθρόνα Ανύψωσης

480 mm

510 mm

520 mm

630 mm

1050 mm

900 mm

780 mm

150kg



**ΠΡΟΣΟΧΗ!** Μείνετε εντός του καθορισμένου ορίου βάρους της πολυθρόνας σας. Η υπέρβαση του ορίου βάρους ακυρώνει την εγγύηση της πολυθρόνας ανύψωσης.

# 10. ΕΓΓΥΗΣΗ

Η ΜΕΚΜΑ ΑΕ εγγυάται στον αρχικό αγοραστή αυτού του προϊόντος ότι το προϊόν θα είναι απαλλαγμένο από ελαττώματα κατασκευαστικά, αλλά και των υλικών γενικότερα, για περίοδο 2 ετών από την αρχική ημερομηνία αγοράς με την ακόλουθη κάλυψη.

ΔΥΕΤΗΣ ΠΕΡΙΟΡΙΣΜΕΝΗ ΕΓΓΥΗΣΗ	
Μεταλλικό Πλαίσιο: 2 έτη	Χειριστήρια (1 έτος)
Ηλεκτρονικά Μέρη (1 έτος)	Ταπετσαρία (6 μήνες)

Ο αρχικό αγοραστής οφείλει να προσκομίσει απόδειξη αγοράς για την εγγύηση του προϊόντος. Για 30 ημέρες από την ημερομηνία αρχικής αγοράς, η εγγύηση καλύπτει όλα τα απαραίτητα ανταλλακτικά και την εργασία συμπεριλαμβανόμενης της μεταφοράς από και προς το εξουσιοδοτημένο κέντρο επισκευής, όταν δεν είναι εφικτή η επίτοπια επισκευή.

Μετά την παρέλευση των 30 ημερών από την αρχική αγορά, αυτή η εγγύηση καλύπτει μόνο ελαττωματικά εξαρτήματα και εργασία.

Ο αρχικός αγοραστής πρέπει να επικοινωνήσει με το τμήμα τεχνικής υποστήριξης της ΜΕΚΜΑ Α.Ε. και να παράσχει μια περιγραφή των ελαττωματικών εξαρτημάτων και των συμπτωμάτων του προβλήματος, συμπεριλαμβανομένων των ψηφιακών εικόνων/βίντεο εάν ζητηθεί.

## ΕΚΠΛΗΡΩΣΗ ΤΗΣ ΕΓΓΥΗΣΗΣ

Η επισκευή του μηχανήματος μπορεί να πραγματοποιηθεί:

1. Στο τμήμα service της εταιρείας μας. Η μεταφορά του μηχανήματος από και προς το τμήμα επισκευών γίνεται με ευθύνη και έξοδα του πελάτη, ο οποίος είναι υπεύθυνος για την σωστή συσκευασία κατά την μεταφορά στην αντιπροσωπεία. Η εταιρεία δεν ευθύνεται για τυχόν ζημιές κατά την μεταφορά από τρίτο.
2. Με μετάβαση του τεχνικού της εταιρείας στο χώρο του πελάτη. Ο χρόνος μετάβασης και τα έξοδα κίνησής του τεχνικού βαρύνουν τον πελάτη και καθορίζονται από τον ισχύοντα τιμοκατάλογο επισκευών της εταιρείας μας.

## ΕΞΑΙΡΕΣΕΙΣ ΤΗΣ ΕΓΓΥΗΣΗΣ

1. Αντικείμενα κανονικής χρήσης, συμπεριλαμβανομένων ενδεικτικά: velcro, φερμουάρ, ή σκισίματα σε οποιοδήποτε κάλυμμα επένδυσης.
2. Ζημιά στο προϊόν λόγω κακής χρήσης, κακού χειρισμού και κατάχρησης λειτουργίας.
3. Το προϊόν δεν έχει συναρμολογηθεί ή εγκατασταθεί με τις οδηγίες του κατασκευαστή.
4. Ζημιά ή απώλεια που έχει συμβεί κατά την διάρκεια της αποστολής ή της μεταφοράς, τυχόν αξιώσεις για τέτοια απώλεια ή ζημιά πρέπει να αντιμετωπιστούν και να επιλυθούν με τον καθορισμένο μεταφορέα.
5. Τυχαιά βλάβη ή αμέλεια του τελικού χρήστη όπως λεκέδες, υγρά, μούχλα, ζημιά από νερό, ζημιά από ζώα, κοψίματα και καύσεις.
6. Οποιαδήποτε υλική ζημιά εκτός από το προϊόν ή/και οικονομική απώλεια του τελικού χρήστη. Ο χρήστης δεν αποζημιώνεται για το χρονικό διάστημα που δεν λειτουργεί/κάνει χρήση του προϊόντος, ενώ αυτό βρίσκεται σε επισκευαστική εγκατάσταση ή σε αναμονή ανταλλακτικών ή επισκευής.
7. Αυτή η εγγύηση δεν μεταβιβάζεται και ισχύει μόνο για τον αρχικό αγοραστή.
8. Οποιαδήποτε εμπορική χρήση αυτού του προϊόντος ακυρώνει αυτή την εγγύηση. Το προϊόν αυτό προορίζεται αποκλειστικά και μόνο για οικιακή χρήση.
9. Προϊόντα που αγοράζονται από μη εξουσιοδοτημένους αντιπροσώπους.
10. Εάν δεν εντοπιστεί πρόβλημα κατά την διάγνωση από τους τεχνικούς service, ο αρχικός αγοραστής μπορεί να χρεωθεί για έξοδα μετακίνησης ή/και αποστολής.
11. Τροποποιήσεις και αλλοιωμένες συνθήκες του αρχικού προϊόντος, ακατάλληλη χρήση παροχής ρεύματος, ηλεκτρικές διαταραχές και υπερτάσεις ρεύματος.

## ΕΠΙΚΟΙΝΩΝΙΑ

Μπορείτε να λάβετε συμβουλές, επικοινωνώντας με το τμήμα Εξυπηρέτησης Πελατών της ΜΕΚΜΑ Α.Ε. στο 210-2758228.

*LifeCare*